



百万手 * % (fl




+, / %
 * % fl # * % (fl 2
 (, - % # * + % - fl #
 + 0 % * fl # / % (fl 2
 , % # (% . fl #
 , + % ' fl # . % / fl 2
 () ' % #) - % Of fl #
 () % / fl # , % fl 2
 (- . % # * - % / fl #
 + / % Of fl # (. % Of fl 2
 / % # (% ' fl #
 + , %) fl # ((% + fl

万亿元 ((% (fl




*, % ,
) . % , fl # ((% (fl #
 0 % # * % , fl #
 *) % , fl # * % * fl 2
 (%) # + % Of fl #
 , % / fl # . % fl 2
 + %) # (* % * fl #
) % * fl # (' % * fl 2
 / % , #) - % / fl #
 * % Of fl #) . % * fl 2
 / % (#) , % fl #
 * 0 %) fl # (' % (fl 2

(\$ +, % , fl



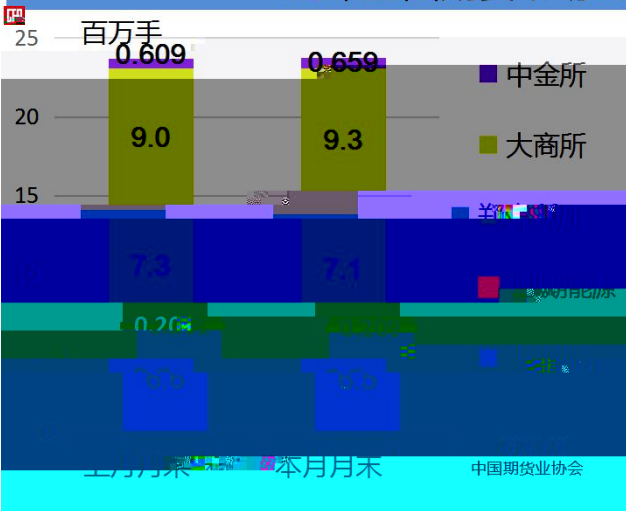
(\$ (#) % *
 + , % , fl
 0' / % -
 * - % * fl # , (% * fl
)) % -
 ' % / fl # (' % (fl
 - ' / % +
) + % (fl # (, % ' fl
 0 *) % -
 * - % Of fl # - - % . fl
 , ' %
 (% Of fl # , - % , fl

(\$.) / % ' fl



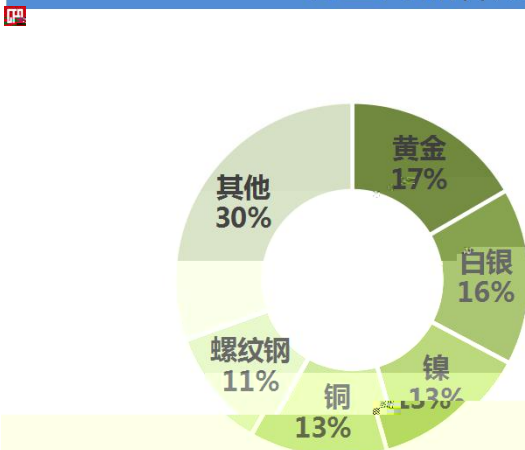
(\$ -) / % ' fl (- , % .
) / % ' fl
 + / % /
) 0 % / fl #) + % fl
 - % ,
 * % fl # * (% fl
) ' % ,
 () % + fl # + % * fl
 + (% -
) , % fl # + * % fl
 + 0 % *
) 0 % , fl # ,) % * fl

2017年12月 中国期货市场持仓量及成交金额

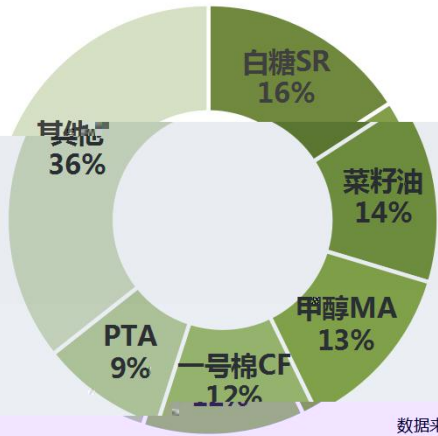


- % ' #) % (fl
 ' % (# + % (fl
 . % 0 #) % - fl
 0 % - #) % - fl
 ' % - # / % + fl

2017年12月 中国期货市场持仓量及成交金额

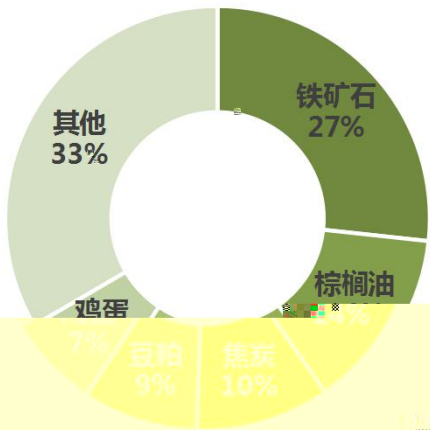


€
 量 (. fl
 E (- fl
 量 (* fl
 量 (* fl
 虫 ((fl

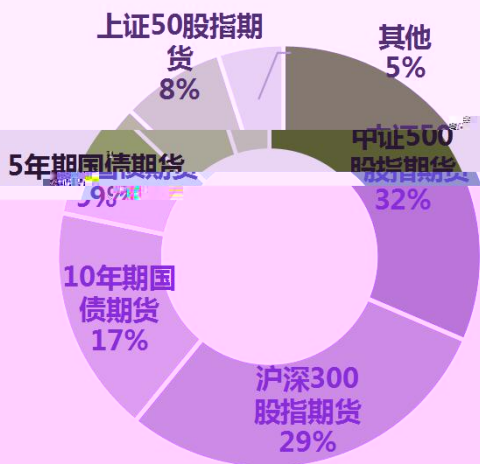


数据来源：
中国期货业协会

(- fl
(+fl
(* fl
() fl
GK8 OfI



€
\$
¥
£
¥
) . fl
(+fl
(* fl
OfI
. fl



, ' ' *) fl
, ' ') OfI
(' (. fl
, ' OfI
, ' /fl